

**FwDV 3**

**Feuerwehr-  
Dienstvorschrift 3**

Stand: 2005

# **Einheiten im Löscheinsatz**

**Feuerwehr-Dienstvorschrift FwDV 3 „Einheiten im Löscheinsatz“**

Stand August 2005

Seite 2

Diese Dienstvorschrift wurde vom Ausschuss Feuerwehrangelegenheiten, Katastrophenschutz und zivile Verteidigung (AFKzV) auf der 16. Sitzung am 14. und 15. September 2005 in Geretsried genehmigt und den Ländern zur Einführung empfohlen.

((Bei einem Nachdruck ist zuvor die Zustimmung des AFKzV einzuholen.  
Es ist dann folgender Text auf der Innenseite der Umschlagseite abzu drucken.))

Druck mit freundlicher Genehmigung des Ausschusses Feuerwehrangelegenheiten, Katastrophenschutz und zivile Verteidigung (AFKzV).

## **1 Allgemeines**

## **2 Taktische Einheiten**

- 2.1 Gliederung der Mannschaft einer Gruppe
- 2.2 Gliederung der Mannschaft einer Staffel
- 2.3 Gliederung der Mannschaft eines Selbstständigen Trupps
- 2.4 Gliederung der Mannschaft eines Zuges

## **3 Sitz- und Anretereordnung**

- 3.1 Sitzordnung beim Ausrücken oder nach dem Kommando „Aufsitzen“
- 3.2 Anretereordnung nach den Kommandos „Absitzen!“ und „Gefahr - Alle sofort zurück!“

## **4 Fahrzeugaufstellung**

## **5 Einsatzablauf in Gruppe, Staffel und Selbstständigem Trupp**

- 5.1 Grundsätzliches zum Einsatzablauf
- 5.2 Aufgaben der Mannschaft
  - 5.2.1 Aufgaben der Mannschaft beim Einsatz einer Gruppe, einer Staffel oder eines Selbstständigen Trupps
  - 5.2.2 Aufgaben der Mannschaft beim Einsatz eines Zuges
- 5.3 Einsatzgrundsätze
- 5.4 Einsatz mit Bereitstellung und Einsatz ohne Bereitstellung
- 5.5 Einsatzablauf
  - 5.5.1 Einsatz mit Bereitstellung bei der Wasserentnahme aus Hydranten
  - 5.5.2 Einsatz ohne Bereitstellung bei der Wasserentnahme aus Hydranten
  - 5.5.3 Wasserentnahme über Saugschläuche aus offenem Gewässer
  - 5.5.4 Einsatz mit B-Rohr
  - 5.5.5 Einsatz mit Schaumrohr
  - 5.5.6 Einsatz mit Schnellangriffseinrichtung
- 5.6 Rücknahme oder Stellungswechsel von Strahlrohren
- 5.7 Abschluss des Einsatzes

## **6 Einsatz eines Zuges**

- 6.1 Einsatzleitung und Führung des Zuges
- 6.2 Befehl des Zugführers

## **Anlage**

Begriffsbestimmungen

## **1 Allgemeines**

Die Feuerwehr-Dienstvorschriften gelten für den Einsatz und für die Aus- und Fortbildung. Neben den Feuerwehr-Dienstvorschriften sind insbesondere die Unfallverhütungsvorschrift „Feuerwehren“ sowie die hierzu ergangenen Durchführungsanweisungen zu beachten.

Die Feuerwehr-Dienstvorschrift (FwDV) 3 regelt, wie die taktischen Einheiten Selbstständiger Trupp, Staffel, Gruppe und Zug im Löscheinsatz arbeiten. Die hier festgelegte Gliederung der taktischen Einheiten gilt darüber hinaus auch für alle anderen Einsatzarten.

Der Löscheinsatz im Sinne dieser Vorschrift ist jede Tätigkeit der Feuerwehr, bei der Strahlrohre vorgenommen werden; beispielsweise der Löschangriff bei einem Brandeinsatz, das Schützen gefährdeter Menschen oder das Schützen gefährdeter Objekte durch Abriegeln, sowie das Niederschlagen, Abdrängen oder Verwirbeln gefährlicher Dämpfe und Gase.

Der Löscheinsatz beinhaltet bei der Vornahme von Strahlrohren auch alle Maßnahmen, die von der taktischen Einheit zum Retten oder zum Schutz von Menschen durchgeführt werden.

**R e t t e n** ist das Abwenden einer Gefahr von Menschen oder Tieren durch

- **l e b e n s r e t t e n d e S o f o r t m a ß n a h m e n**, die sich auf Erhaltung oder Wiederherstellung von Atmung, Kreislauf und Herztätigkeit richten und/oder durch
- **B e f r e i e n** aus einer lebens- oder gesundheitsgefährdenden Zwangslage.

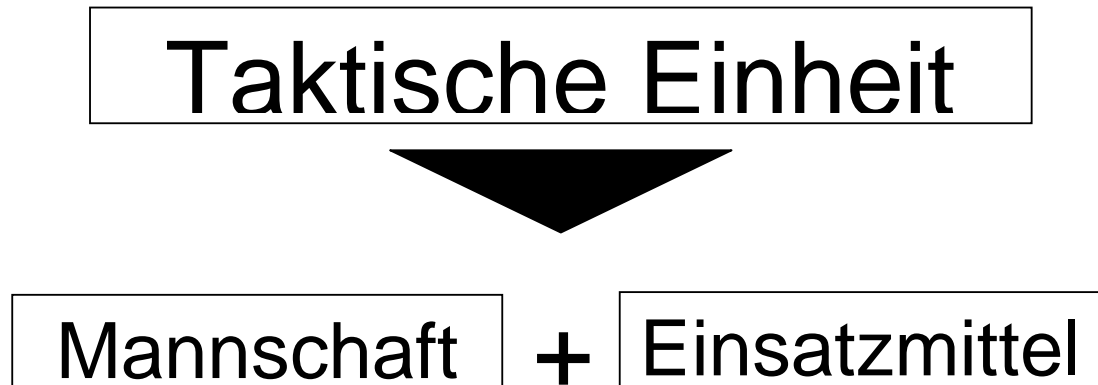
Die Dienstvorschrift beschränkt sich bewusst auf solche Festlegungen, die für einen geordneten Einsatzablauf der taktischen Einheiten und die Ausbildung der Feuerwehrangehörigen unbedingt erforderlich sind.

Der Führer einer taktischen Einheit kann von den Regelungen dieser Feuerwehr-Dienstvorschrift abweichen, wenn dies zur Sicherstellung des Einsatzerfolges erforderlich ist.

Die Funktionsbezeichnungen gelten sowohl für weibliche als auch für männliche Feuerwehrangehörige.

## 2 Taktische Einheiten

Taktische Einheiten bestehen aus der Mannschaft und den Einsatzmitteln.



Entsprechend der Mannschaftsstärke gibt es die taktischen Einheiten

- Selbstständiger Trupp,
- Staffel,
- Gruppe und
- Zug.

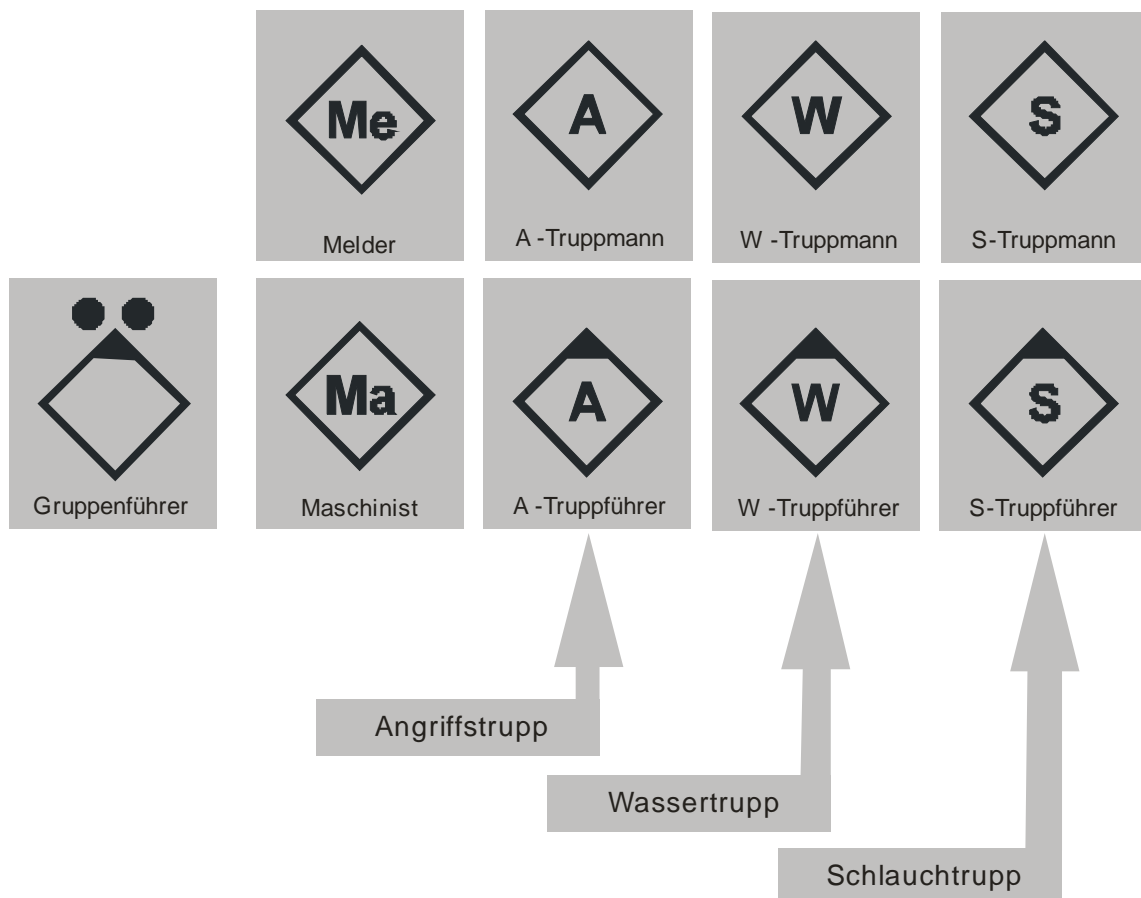
Die Gruppe ist die taktische Grundeinheit der Feuerwehr.

Die Einheitsführer der taktischen Einheiten werden Truppführer (eines selbstständigen Trupps), Staffelführer, Gruppenführer und Zugführer genannt.

## 2.1 Gliederung der Mannschaft einer Gruppe

Die Mannschaft einer Gruppe gliedert sich in:

- Gruppenführer	1	
- Maschinist	1	
- Melder	1	
- Angriffstrupp	2	
- Wassertrupp	2	
- Schlauchtrupp	2	
<hr/>		
Mannschaftsstärke	1 /	8 / <u>9</u>




## 2.2 Gliederung der Mannschaft einer Staffel

Die Mannschaft einer Staffel gliedert sich in:

- Staffelführer 1
- Maschinist 1
- Angriffstrupp 2
- Wassertrupp 2

---

Mannschaftsstärke 1 / 5 / 6



### 2.3 Gliederung der Mannschaft eines Selbstständigen Trupps

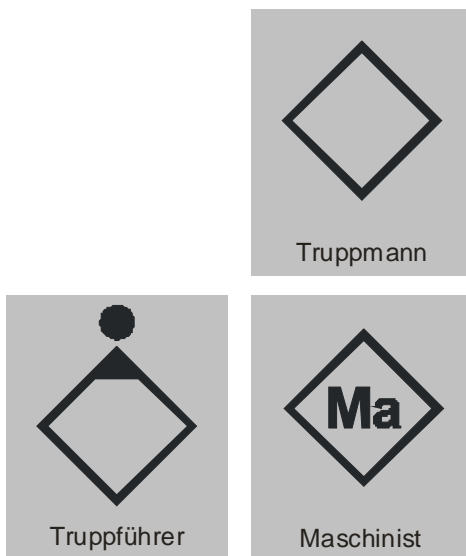
Die Mannschaft eines Selbstständigen Trupps gliedert sich in:

- Truppführer 1
- Maschinist 1
- Truppmann 1

---

Mannschaftsstärke 1 / 2 / 3

Im Unterschied zu einem Angriffs-, Wasser- oder Schlauchtrupp innerhalb einer Gruppe oder Staffel handelt es sich beim Selbstständigen Trupp um eine taktische Einheit, die eigenständig eingesetzt werden kann.





## 2.4 Gliederung der Mannschaft eines Zuges

Der Zug besteht aus dem Zugführer, dem Zugtrupp als Führungseinheit und aus Gruppen, Staffeln und/oder Selbstständigen Trupps.

Der Zugtrupp gliedert sich in:

- Führungsassistent 1
- Melder 1
- Fahrer 1

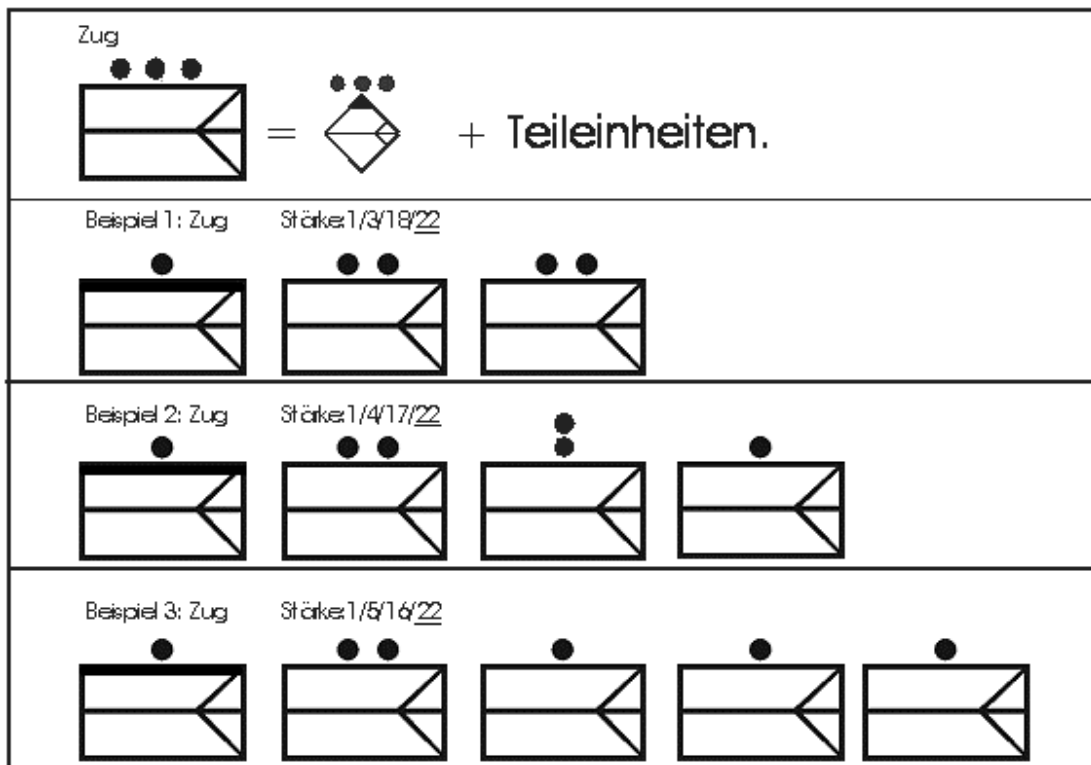
---

Mannschaftsstärke 1 / 2 / 3

Der Führungsassistent ist Vertreter des Zugführers.

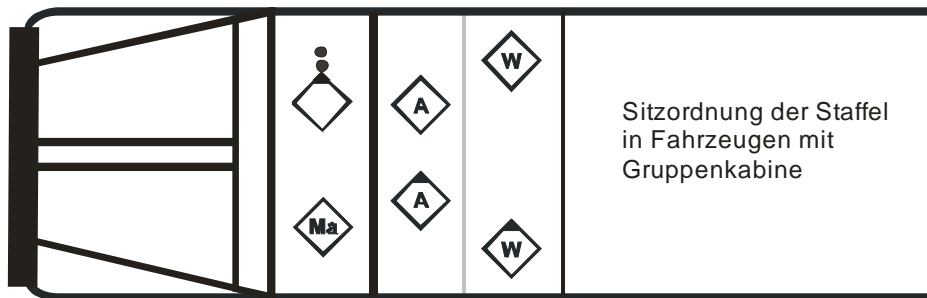
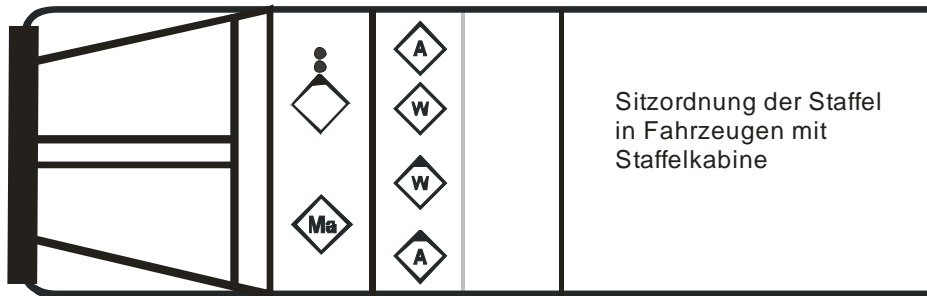
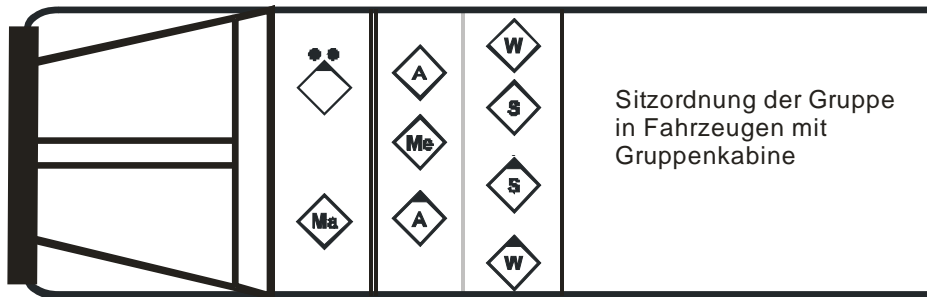
Der Zug hat in der Regel eine Mannschaftsstärke von 22.

Für besondere Aufgaben kann der Zug um einen Trupp, eine Staffel oder eine Gruppe erweitert werden.



### 3 Sitz- und Anretereordnung

#### 3.1 Sitzordnung beim Ausrücken oder nach dem Kommando „Aufsitzen!“



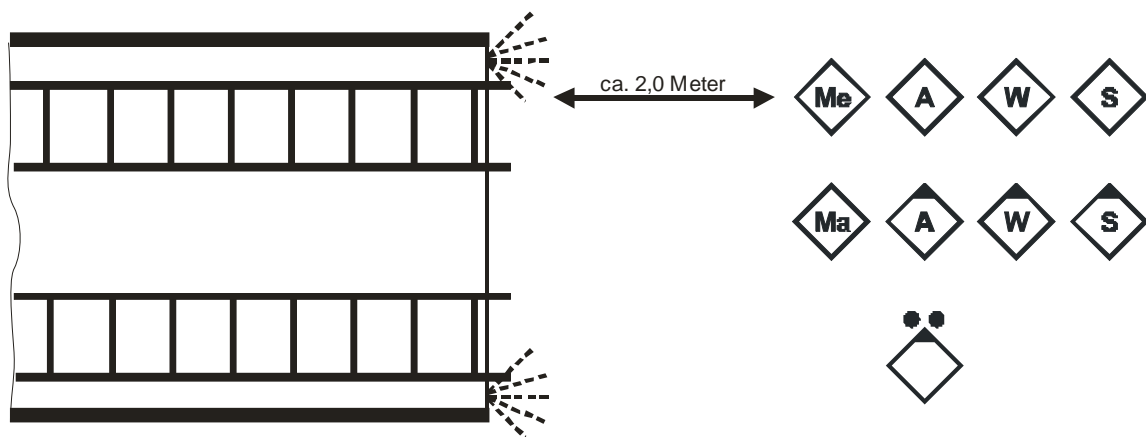
Durch eine andere Anordnung der Atemschutzgeräte im Mannschaftsraum kann sich die Sitzordnung ändern.

### 3.2 Antreterordnung nach den Kommandos „Absitzen!“ und „Gefahr - Alle sofort zurück!“

Die Mannschaft sitzt nach dem Eintreffen an der Einsatzstelle erst ab, nachdem der Einheitsführer das Kommando

„Absitzen!“

gegeben hat. Danach tritt die Mannschaft grundsätzlich hinter dem Fahrzeug wie folgt an:



Handelt es sich um eine Staffel oder einen Selbstständigen Trupp ist die Antreterordnung identisch, wobei die im Vergleich zur Gruppe fehlenden Funktionen unbesetzt bleiben.

Zum Schutz vor dem fließenden Verkehr kann es zweckmäßig sein, auf der dem Verkehr abgewandten Seite abzusetzen und an anderer Stelle wie oben abgebildet anzutreten. Die Stelle bestimmt der Einheitsführer.

Nach dem Kommando „Gefahr - Alle sofort zurück!“ tritt die Mannschaft in gleicher Aufstellung wie nach dem Kommando „Absitzen!“ an.

#### **4 Fahrzeugaufstellung**

Beim Eintreffen an der Einsatzstelle und beim Aufstellen der Feuerwehrfahrzeuge und gegebenenfalls der Tragkraftspritze ist sicherzustellen, dass die Fahrzeuge oder die Tragkraftspritze einsatzfähig und ungefährdet bleiben. Dabei sind beispielsweise Windrichtung, Trümmerschatten, fließender Verkehr, Freileitungen, Fahrdrähte und der ausreichende Abstand zum Einsatzobjekt zu beachten.

Der Zugang zur Einsatzstelle und der Einsatzablauf dürfen nicht behindert werden. Insbesondere müssen der Einsatz von Hubrettungsfahrzeugen und das An- und Abfahren von Rettungsdienst-Fahrzeugen jederzeit möglich sein.

An räumlich ausgedehnten Einsatzstellen, bei denen zwischen Löschfahrzeug und Verteiler ungünstige Wegverhältnisse bestehen oder bei denen der Abstand zwischen Löschfahrzeug und Verteiler groß ist – etwa mehr als fünf B-Druckschlauchlängen – sind die erforderlichen Geräte (zum Beispiel Atemschutzgeräte, Strahlrohre, Schläuche, Leitern und Sanitätsgerät) am Platz des Verteilers abzulegen.

## **5 Einsatzablauf in Gruppe, Staffel und Selbständigem Trupp**

### **5.1 Grundsätzliches zum Einsatzablauf**

Die nachfolgende Aufgabenbeschreibung geht von der Mannschaftsstärke einer Gruppe aus; sie ist die taktische Grundeinheit, die zur Erfüllung der Ersteinsatzmaßnahmen notwendig ist.

Fehlen zunächst Einsatzkräfte innerhalb der Gruppe oder handelt es sich aufgrund des Löschfahrzeuges um eine Staffel oder einen Selbständigen Trupp, müssen einzelne Aufgaben von anderen Einsatzkräften übernommen werden.

Es wird zuerst auf den Melder, dann auf den Schlauchtrupp und schließlich auf den Wassertrupp vorübergehend verzichtet.

Ein Innenangriff mit Atemschutzgeräten kann nur durchgeführt werden, wenn eine Gruppe oder Staffel an der Einsatzstelle ist. Die Mannschaft eines Selbständigen Trupps reicht hierfür nicht aus.

### **5.2 Aufgaben der Mannschaft**

#### **5.2.1 Aufgaben der Mannschaft beim Einsatz einer Gruppe, einer Staffel oder eines Selbständigen Trupps**

##### **Der Einheitsführer**

führt seine taktische Einheit. Er ist an keinen bestimmten Platz gebunden.

Er ist für die Sicherheit der Mannschaft verantwortlich.

Er bestimmt die Fahrzeugaufstellung und gegebenenfalls den Standort der Tragkraftspritze.

##### **Der Maschinist**

ist Fahrer und bedient die Feuerlöschkreiselpumpe sowie die im Löschfahrzeug eingebauten Aggregate.

Er sichert sofort die Einsatzstelle mit Warnblinkanlage, Fahrlicht und blauem Blinklicht .

Er unterstützt bei der Entnahme der Geräte, ist für die ordnungsgemäße Verlastung der Geräte verantwortlich und meldet Mängel an den Einsatzmitteln dem Einheitsführer.

Der Maschinist unterstützt beim Aufbau der Wasserversorgung und auf Befehl bei der Atemschutzüberwachung.

### **Der Melder**

übernimmt befohlene Aufgaben; beispielsweise bei der Lagefeststellung, beim In-Stellung-Bringen der Steckleiter, beim Betreuen von Personen, bei der Informationsübertragung.

### **Der Angriffstrupp**

rettet; insbesondere aus Bereichen, die nur mit Atemschutzgeräten betreten werden können. Er nimmt in der Regel das erste einzusetzende Strahlrohr vor.

Der Angriffstrupp setzt den Verteiler. Er verlegt seine Schlauchleitung sofern kein Schlauchtrupp zur Unterstützung bereit steht.

### **Der Wassertrupp**

rettet; bringt auf Befehl tragbare Leitern in Stellung, stellt die Wasserversorgung vom Löschfahrzeug zum Verteiler und zwischen Löschfahrzeug und Wasserentnahmestelle her. Er kuppelt den Verteiler an die B-Schlauchleitung an.

Danach wird er beim Atemschutzeinsatz Sicherheitstrupp oder übernimmt andere Aufgaben.

### **Der Schlauchtrupp**

rettet; stellt für vorgehende Trupps die Wasserversorgung zwischen Strahlrohr und Verteiler her. Er bringt auf Befehl tragbare Leitern in Stellung und führt weitere Tätigkeiten durch, beispielsweise bedient er den Verteiler, bringt zusätzliche Geräte zum Einsatz (Sprungpolster, Beleuchtungsgerät, Be- und Entlüftungsgerät, Sanitätsgerät usw.).

## **5.2.2 Aufgaben der Mannschaft beim Einsatz eines Zuges**

Der **Zugführer** führt den Zug im Einsatz. Er ist an keinen bestimmten Platz gebunden; er ist über seine Befehlsstelle erreichbar.

Die Aufgaben der Einsatzkräfte im Zugtrupp sind:

Der **Führungsassistent** führt Aufträge auf Befehl des Zugführers aus und ist Vertreter des Zugführers.

Der **Melder** ist für die Informationsübertragung zuständig und führt auf Befehl weitere Aufgaben aus.

Der **Fahrer** fährt den Kommando- oder den Einsatzleitwagen und führt auf Befehl weitere Aufgaben aus. Fehlt der Melder, übernimmt der Fahrer dessen Aufgaben.

Die Mannschaft der anderen Einheiten des Zuges arbeitet wie in Abschnitt 5.2.1 beschrieben.

### **5.3 Einsatzgrundsätze**

- a) Die Funktionen für Angriffs- und für den Wassertrupp sollen mit Atemschutzgeräteträgern besetzt sein.
- b) Der Trupp geht im Gefahrenbereich grundsätzlich gemeinsam vor.
- c) Der Truppführer ist für die Auftragserledigung und für die Sicherheit seines Trupps verantwortlich.
- d) Einsatzbefehle werden von der beauftragten Einsatzkraft beziehungsweise von dem jeweiligen Truppführer wiederholt.
- e) In besonderen Situationen kann ein Trupp personell verstärkt werden.
- f) Der Angriffstrupp rüstet sich während der Alarmfahrt auf Befehl mit Atemschutzgeräten aus. Wenn die Atemschutzgeräte sich nicht im Mannschaftsraum befinden, legt der Angriffstrupp während der Alarmfahrt den Atemanschluss und gegebenenfalls die Feuerschutzhaube an; die Atemschutzgeräte legt er in diesem Fall sofort nach Eintreffen an der Einsatzstelle an.
- g) Die Wasserversorgung wird bei Löschfahrzeugen mit Löschwasserbehälter zuerst vom Löschfahrzeug zum Verteiler und danach zwischen Löschfahrzeug und Wasserentnahmestelle verlegt. Bei Löschfahrzeugen ohne Löschwasserbehälter kann dies lagebedingt auch in umgekehrter Reihenfolge erfolgen.
- h) Die Wasserversorgung zwischen Löschfahrzeug und Wasserentnahmestelle muss möglichst schnell aufgebaut werden. Mit dem Innenangriff darf erst begonnen werden, wenn eine ständige Wasserabgabe sichergestellt ist, z.B. wenn das mitgeführte Löschwasser bis zum Aufbau einer Löschwasserversorgung ausreicht.
- i) Trupps, die ihre Aufgabe erledigt haben und einsatzbereit sind, melden sich beim Einheitsführer.
- j) Bemerkt eine Einsatzkraft eine besondere Gefahr (zum Beispiel Einsturz- oder Explosionsgefahr) und ist unverzügliches In-Sicherheit-Bringen notwendig, gibt sie das Kommando „Gefahr - Alle sofort zurück!“. Jede Einsatzkraft gibt dieses Kommando weiter; alle gehen zurück und sammeln sich am Feuerwehrfahrzeug. Der Einheitsführer überprüft die Vollzähligkeit der Mannschaft, trifft weitere Maßnahmen und gibt Lagemeldungen.



## 5.4 Einsatz mit Bereitstellung und Einsatz ohne Bereitstellung

Man unterscheidet in

- Einsatz mit Bereitstellung und
- Einsatz ohne Bereitstellung.

Der Einsatz mit Bereitstellung wird durchgeführt, wenn der Einheitsführer nach dem Eintreffen an der Einsatzstelle die Lage zunächst nur soweit feststellen kann, dass er zwar die Wasserentnahmestelle und die Lage des Verteilers, aber noch nicht den Einsatzauftrag, die Einsatzmittel, das Einsatzziel oder den Einsatzweg bestimmen kann.

Nur wenn ausreichende Informationen zur Bestimmung des Einsatzauftrages vorliegen, befiehlt der Einheitsführer einen Einsatz ohne Bereitstellung.

Der Befehl für einen Einsatz mit Bereitstellung enthält:

- Wasserentnahmestelle
- Lage des Verteilers

Er schließt mit dem Kommando: „Zum Einsatz fertig!“

Der Angriffstruppführer wiederholt das Kommando „Zum Einsatz fertig“.

Der Befehl für einen Einsatz ohne Bereitstellung enthält nach einer kurzen Lageschilderung:

**Wasserentnahmestelle**

**Lage des Verteilers**

**Einheit**

**Auftrag**

**Mittel**

**Ziel**

**Weg**

Der Befehl endet mit dem Kommando: „**Vor!**“

Der beauftragte Truppführer wiederholt seinen Befehl ab „Einheit“.

## 5.5 Einsatzablauf

### 5.5.1 Einsatz mit Bereitstellung bei der Wasserentnahme aus Hydranten

#### Gruppenführer, Staffelführer, Truppführer

Der Einheitsführer bestimmt die Fahrzeugaufstellung und gegebenenfalls den Standort der Tragkraftspritze und beginnt mit der Erkundung. Nach Abschluss der ersten Einsatzplanung und einer kurzen Lageschilderung befiehlt er:

**Wasserentnahmestelle**

**Lage des Verteilers**

Einheit

Auftrag

Mittel

Ziel

Weg

Wasserentnahmestelle ...

Verteiler ...

ZUM EINSATZ FERTIG!

Nach dem Befehl setzt er seine Erkundung fort.

#### Maschinist

Der Maschinist sichert sofort die Einsatzstelle mit Warnblinkanlage, Fahrlicht und blauem Blinklicht ab.

Er nimmt - soweit vorhanden - die fahrbare Schlauchhaspel gegebenenfalls mit Unterstützung des Wassertrupps ab. Er kommandiert hierzu sofort nach der Befehlswiederholung durch den Angriffstruppführer:

„Wassertrupp zur Schlauchhaspel!“

Der Maschinist unterstützt die Trupps beim Entnehmen der Geräte aus dem Löschfahrzeug.

Anschließend macht er die Feuerlöschkreiselpumpe einsatzbereit. Er kuppelt die Schlauchleitungen an der Feuerlöschkreiselpumpe an, bedient diese sowie die im Löschfahrzeug eingebauten Aggregate.

Der Maschinist unterstützt beim Verlegen der Schlauchleitung.

## **Melder**

Der Melder arbeitet auf Befehl des Gruppenführers.

## **Angriffstrupp**

Der Angriffstruppführer wiederholt das Kommando „Zum Einsatz fertig!“

Der in der Regel mit Atemschutzgeräten ausgerüstete Angriffstrupp setzt den Verteiler. Er legt ausreichend C- Druckschläuche für sich am Verteiler bereit, sofern kein Schlauchtrupp zur Unterstützung bereitsteht.

Bei Fahrzeugen mit bereits an die B-Schlauchleitung angekoppeltem Verteiler nimmt der Angriffstrupp diesen Verteiler vor, sofern die Länge der B-Schlauchleitung ausreicht. Er gibt - im Falle des angekoppelten Verteilers - nach dem Setzen des Verteilers dem Maschinisten das Kommando:

„Wasser Marsch!“

Der Angriffstruppführer meldet dem Einheitsführer:

„Angriffstrupp einsatzbereit!“;

er stellt sich am Verteiler bereit.

## **Wassertrupp**

Der Wassertrupp unterstützt gegebenenfalls den Maschinisten bei der Abnahme der fahrbaren Schlauchhaspel und verlegt dann – sofern nicht durch den Angriffstrupp mit angekoppeltem Verteiler bereits geschehen – die B-Schlauchleitung vom Löschfahrzeug zum Verteiler. Er schließt den Verteiler an und gibt dem Maschinisten das Kommando:

„Wasser marsch!“

Der Wassertrupp stellt anschließend die Wasserversorgung zwischen dem Löschfahrzeug und dem Hydranten her.

Der Wassertrupp rüstet sich nun im Falle eines Atemschutzeinsatzes des Angriffstrupps mit Atemschutzgeräten als Sicherheitstrupp aus. Der Wasserstruppführer meldet dem Einheitsführer:

„Wassertrupp als Sicherheitstrupp einsatzbereit!“.

## **Schlauchtrupp**

Der Schlauchtrupp unterstützt beim Aufbau der Wasserversorgung.

Der Schlauchtrupp legt ausreichend C-Druckschläuche zur Vornahme weiterer Strahlrohre am Verteiler bereit.

Anschließend bedient er den Verteiler und unterstützt andere Trupps bei der Vornahme weiterer Rohre oder erforderlicher Einsatzmittel.

———— **weiterer Einsatzablauf: Vornahme des 1. Rohres** ————

Während die Mannschaft die oben beschriebenen Maßnahmen ausführt, erkundet der Einheitsführer weiter. Sobald er einen weiteren Befehl geben kann und sobald der den Auftrag ausführende Trupp (in der Regel der Angriffstrupp) sich einsatzbereit meldet, gibt der Einheitsführer den nächsten Befehl:

<b>Einheit</b>	Angriffstrupp
<b>Auftrag</b>	zur...
<b>Mittel</b>	mit 1. Rohr /...
<b>Ziel</b>	ins / zum / auf ...
<b>Weg</b>	über / durch ...
	VOR!

**Gruppenführer, Staffelführer**

Der Einheitsführer setzt seine Erkundung fort.

**Angriffstrupp**

Der Angriffstruppführer wiederholt den Befehl.

Der Angriffstrupp kuppelt den C-Druckschlauch an den Verteiler an und verlegt die Schlauchleitung vom Verteiler zum befohlenen Ziel, sofern kein Schlauchtrupp zur Verfügung steht. Er stellt ausreichend Schlauchreserve sicher und kuppelt außerhalb des Gefahrenbereichs - spätestens aber an der Rauchgrenze - das Strahlrohr an.

Der Angriffstruppführer gibt nun das Kommando:

„1. Rohr Wasser Marsch!“

**Wassertrupp**

Der Wassertrupp wird im Falle eines Atemschutzeinsatzes zum Sicherheitstrupp.

**Schlauchtrupp**

Der Schlauchtrupp unterstützt beim Verlegen der Schlauchleitungen oder bringt weitere erforderliche Einsatzmittel für den vorgehenden Trupp in Stellung.

Der Schlauchtrupp bedient den Verteiler.

**Vornahme weiterer. Rohre**

Weitere Rohre können vorgenommen werden, wenn Trupps einsatzbereit zur Verfügung stehen

Zur Vornahme des 2. oder 3. Rohres befiehlt der Gruppen- oder Staffelführer:

**Einheit**

.....trupp

**Auftrag**

zur...

**Mittel**

mit 2. Rohr oder mit 3. Rohr

**Ziel**

ins / zum / auf ...

**Weg**

über / durch ...

VOR!

Der angesprochene .....truppführer wiederholt den Befehl.

Beim Atemschutzeinsatz nimmt der Schlauchtrupp das zweite Rohr vor. Die Ausführung des Befehls erfolgt sinngemäß wie bei der Vornahme des 1. Rohres.

Beim Atemschutzeinsatz muss grundsätzlich die Einsatzbereitschaft des Sicherheitstrupps sichergestellt sein.

Der Melder bedient auf Befehl den Verteiler.

### **5.5.2 Einsatz ohne Bereitstellung bei der Wasserentnahme aus Hydranten**

Der Einsatzablauf beim Einsatz ohne Bereitstellung ist mit dem Ablauf des Einsatzes mit Bereitstellung vergleichbar. Der Einheitsführer gibt jedoch gleich zu Einsatzbeginn den gesamten Befehl. Nach einer kurzen Lageschilderung befiehlt er:

**Wasserentnahmestelle**

**Lage des Verteilers**

**Einheit**

**Auftrag**

**Mittel**

**Ziel**

**Weg**

Wasserentnahmestelle ...

Verteiler ...

Angriffstrupp

zur...

mit 1. Rohr

ins / zum / auf ...

über / durch ...

VOR!

Der Angriffstruppführer wiederholt den Befehl ab „Einheit“ und die Mannschaft führt dann den Befehl aus.

### 5.5.3 Wasserentnahme über Saugschläuche aus offenem Gewässer

Bei einem Löscheinsatz mit der Wasserentnahme über Saugschläuche aus offenem Gewässer befiehlt der Einheitsführer in der Regel einen Einsatz mit Bereitstellung:

Nach einer kurzen Lageschilderung befiehlt er:

<b>Wasserentnahmestelle</b>	Wasserentnahme offenes Gewässer
<b>Lage des Verteilers</b>	Verteiler ...
<b>Einheit</b>	
<b>Auftrag</b>	
<b>Mittel</b>	
<b>Ziel</b>	
<b>Weg</b>	
	ZUM EINSATZ FERTIG!

### Maschinist

Der Maschinist sichert sofort die Einsatzstelle mit Warnblinkanlage, Fahrlicht und blauem Blinklicht ab.

Er nimmt - soweit vorhanden - die fahrbare Schlauchhaspel gegebenenfalls mit Unterstützung des Wassertrupps ab. Er kommandiert hierzu sofort nach der Befehlswiederholung durch den Angriffstruppführer:

„Wassertrupp zur Schlauchhaspel!“

Er macht die Feuerlöschkreiselpumpe einsatzbereit.

Der Maschinist unterstützt die Trupps beim Entnehmen der Geräte aus dem Löschfahrzeug, er legt sofort die erforderlichen Kupplungsschlüssel, Saugkorb, Ventilleine, Saugschutzkorb und gegebenenfalls Halteleine an der Wasserentnahmestelle bereit.

Nach dem die Saugleitung gekuppelt ist, und der Wasserstruppführer das Kommando „Saugleitung hoch!“ gegeben hat, kuppelt der Maschinist die Saugleitung an die Feuerlöschkreiselpumpe an, gibt das Kommando „Fertig!“ und schlägt gegebenenfalls die Halteleine an einen Festpunkt an.

Er kuppelt die B-Schlauchleitung an der Feuerlöschkreiselpumpe an, bedient diese sowie die im Löschfahrzeug eingebauten Aggregate.

## **Melder**

Der Melder arbeitet auf Befehl des Gruppenführers.

## **Angriffstrupp**

Der Angriffstruppführer wiederholt das Kommando „Zum Einsatz fertig!“.

Der in der Regel mit Atemschutzgeräten ausgerüstete Angriffstrupp setzt den Verteiler und legt ausreichend C-Druckschläuche für sich am Verteiler bereit.

Sofern der Schlauch- und der Wassertrupp noch mit dem Verlegen der Saugleitung beschäftigt sind, verlegt er die B-Schlauchleitung zwischen Löschfahrzeug und Verteiler, kuppelt den Verteiler an die B-Schlauchleitung an und gibt dem Maschinisten das Kommando: „Wasser Marsch!“

Bei Löschfahrzeugen mit bereits an die B-Schlauchleitung angekuppeltem Verteiler nimmt der Angriffstrupp diesen Verteiler vor, sofern die Länge der B-Schlauchleitung ausreicht. Er gibt - im Falle des angekuppelten Verteilers - nach dem Setzen des Verteilers dem Maschinisten das Kommando:

„Wasser Marsch!“

Der Angriffstruppführer meldet dem Einheitsführer:

„Angriffstrupp einsatzbereit!“

Wenn der Schlauchtrupp fehlt und mehr als zwei Saugschläuche verlegt werden, unterstützt der Angriffstrupp den Wassertrupp.

## **Wassertrupp und Schlauchtrupp**

Der Wasserstruppführer bestimmt durch Kommando „... Saugschläuche!“ die Anzahl der benötigten Saugschläuche.

Der Wassertrupp unterstützt den Maschinisten auf dessen Kommando bei der Abnahme der fahrbaren Schlauchhaspel.

Beim Einsatz einer Tragkraftspritze entnehmen der Wassertrupp und der Schlauchtrupp die Tragkraftspritze und bringen sie in Stellung.

Werden mehr als zwei Saugschläuche benötigt, wird der Wassertrupp vom Schlauchtrupp unterstützt. Sonst verlegt der Wassertrupp die Saugleitung selbst und der Schlauchtrupp übernimmt seine Aufgaben, wie beim „Einsatz mit Bereitstellung bei der Wasserentnahme aus dem Hydranten“.

Bei mehr als zwei Saugschläuchen legen Wasser- und Schlauchtrupp die Saugschläuche zwischen Feuerlöschkreiselpumpe und Wasserentnahmestelle - gegebenenfalls neben dem Löschfahrzeug - ab.

Der Wassertrupp kuppelt, beginnend am Saugkorb; der Schlauchtrupp unterstützt.

Sobald alle Saugschläuche gekuppelt, die Ventil- und gegebenenfalls die Halteleine angebracht sind, kommandiert der Wasserstruppführer „Saugleitung hoch!“



**Feuerwehr-Dienstvorschrift FwDV 3 „Einheiten im Löscheinsatz“**

Stand August 2005

Seite 25

Wassertrupp, Schlauchtrupp und Maschinist heben die Saugleitung hoch. Der Maschinist kuppelt die Saugleitung an der Feuerlöschkreiselpumpe an und gibt das Kommando „Fertig!“.

Hiernach kommandiert der Wassertruppführer „Saugleitung zu Wasser!“

Die Trupps bringen die Saugleitung zu Wasser.

Der weitere Einsatzablauf erfolgt wie beim Einsatz mit Bereitstellung bei Wasserentnahme aus Hydranten.

#### 5.5.4 Einsatz mit B-Rohr

Der Einheitsführer erkundet die Lage und bestimmt die Fahrzeugaufstellung und gegebenenfalls den Standort der Tragkraftspritze. Nach einer kurzen Lageschilderung befiehlt er:

<b>Wasserentnahmestelle</b>	Wasserentnahmestelle ...
<b>Lage des Verteilers</b>	Verteiler ...
<b>Einheit</b>	Angriffstrupp
<b>Auftrag</b>	zur...
<b>Mittel</b>	mit B-Rohr
<b>Ziel</b>	ins / zum / auf ...
<b>Weg</b>	über / durch ...
	VOR!

Der Einsatzablauf erfolgt sinngemäß wie bei der Vornahme des 1. Rohres; abweichend davon gilt:

- Der Angriffstrupp rüstet sich mit BM-Strahlrohr und Stützkrümmer aus.
- Bei Verwendung von *B-Rollschläuchen* verlegen der Angriffstrupp und der Schlauchtrupp die B-Schlauchleitung bis zum befohlenen Ziel beziehungsweise bis zum Angriffstrupp.
- Bei Verwendung der *fahrbaren Schlauchhaspel* verlegt der Wassertrupp die B-Schlauchleitung bis zum befohlenen Ziel beziehungsweise bis zum Angriffstrupp und kuppelt den Verteiler ein.

### 5.5.5 Einsatz mit Schaumrohr

Der Gruppen- oder Staffelführer erkundet die Lage und bestimmt die Fahrzeugaufstellung und gegebenenfalls den Standort der Tragkraftspritze. Nach einer kurzen Lageschilderung befiehlt er:

<b>Wasserentnahmestelle</b>	Wasserentnahmestelle ...
<b>Lage des Verteilers</b>	Verteiler ...
<b>Einheit</b>	Angriffstrupp
<b>Auftrag</b>	zur...
<b>Mittel</b>	mit Mittel- / Schwertschaumstrahlrohr
<b>Ziel</b>	zum / auf ...
<b>Weg</b>	über / durch ...
	VOR!

Der Einsatzablauf erfolgt sinngemäß wie bei der Vornahme des B- Rohres; abweichend davon gilt:

#### **Angriffstrupp**

Der Angriffstruppmann rüstet sich mit Schaumstrahlrohr aus.

Der Angriffstrupp setzt den Verteiler. Er stellt den Zumischer, zwei Schaummittelbehälter und den D-Ansaugschlauch dort ab, sofern kein Schlauchtrupp zur Unterstützung bereitsteht.

#### **Wassertrupp**

Bei Fehlen des Schlauchtrupps bedient der Wassertrupp den Zumischer und den Verteiler. Er bringt weitere Schaummittelbehälter vor.

#### **Schlauchtrupp**

Der Schlauchtrupp bringt den Zumischer, den D-Ansaugschlauch und Schaummittelbehälter vor.

Er kuppelt den Zumischer in die Schlauchleitung ein. Er stellt mit dem D-Ansaugschlauch die Verbindung zwischen Zumischer und Schaummittelbehälter her.

Der Schlauchtruppführer bedient den Zumischer; der Schlauchtruppmann stellt die Verfügbarkeit des Schaummittels am Zumischer sicher.

### 5.5.6 Einsatz mit Schnellangriff

Der Einheitsführer erkundet die Lage und bestimmt die Fahrzeugaufstellung. Nach einer kurzen Lageschilderung befiehlt er:

**Wasserentnahmestelle**

Lage des Verteilers

**Einheit**

**Auftrag**

**Mittel**

**Ziel**

Weg

Wasserentnahmestelle

Angriffstrupp

zur...

mit Schnellangriff Wasser / Schaum

zum / auf ...

VOR!

Der Angriffstruppführer wiederholt den Befehl und geht mit dem Schnellangriff vor. Ein weiterer vom Einheitsführer beauftragter Trupp unterstützt ihn dabei.

Der Schnellangriff wird in der Regel vorgenommen, wenn

- kein weiteres Rohr vorgenommen werden muss
- und
- die Länge der Schnellangriffsleitung ausreicht.

## **5.6 Rücknahme oder Stellungswechsel von Strahlrohren**

Der Einheitsführer befiehlt die Rücknahme oder den Stellungswechsel von Strahlrohren:

„...trupp; ... Rohr zurück!“ oder „...trupp; ...-Strahlrohr Stellungswechsel nach...!“

Der Führer des angesprochenen Trupps kommandiert:

„... Rohr Wasser halt!“

Die Einsatzkraft am Verteiler schließt langsam den entsprechenden Abgang. Anschließend nimmt der beauftragte Trupp den Stellungswechsel vor und der ...truppführer gibt das Kommando:

„... Rohr Wasser marsch!“.

Bei der Rücknahme von Rohren kuppelt der angesprochene Trupp den entsprechenden Druckschlauch ab. Er legt alle Geräte und Schläuche am Verteiler ab.

Zurückgerufene Trupps sammeln sich am Verteiler und können erneut eingesetzt werden.

## **5.7 Abschluss des Einsatzes**

Der Einheitsführer befiehlt:

„Zum Abmarsch fertig!“

Der Maschinist schaltet die Feuerlöschkreiselpumpe ab und kuppelt die Schlauchleitungen ab. Die Einsatzkraft am Verteiler kuppelt alle Druckschläuche ab. Alle Geräte und Druckschläuche werden gemeinsam zum Löschfahrzeug gebracht.

Nach Beendigung eines Schaumeinsatzes sind die hierbei verwendeten Druckschläuche, der Zumischer mit D-Ansaugschlauch und das Schaumstrahlrohr gründlich zu spülen.

Die benutzte Wasserentnahmestelle ist wieder in ordnungsgemäßen Zustand zu bringen.

Die Mannschaft tritt am Löschfahrzeug an, der Maschinist überzeugt sich, ob alle Geräte vorhanden, sicher gelagert und sämtliche Geräteräume geschlossen sind und ob das Löschfahrzeug fahrbereit ist. Er meldet daraufhin dem Einheitsführer:

„Fahrzeug fahrbereit!“

oder er meldet dem Einheitsführer welche Einsatzmittel nicht einsatzbereit sind.

## **6 Einsatz eines Zuges**

### **6.1 Einsatzleitung und Führung des Zuges**

Der Zug kann als selbständige Einheit zur umfassenden, eigenverantwortlichen Schadenbekämpfung eingesetzt werden. Der Zugführer ist dann Einsatzleiter und leitet die Schadenbekämpfung eigenverantwortlich.

Der Zug kann auch gemeinsam mit anderen taktischen Einheiten unter Leitung eines übergeordneten Einsatz- oder Einsatzabschnittsleiters eingesetzt werden. Der Zugführer führt dann seinen Zug zur Erfüllung des zugewiesenen Auftrages.

Die dem Zug angehörenden Einheitsführer melden sich nach dem Eintreffen an der Einsatzstelle beim Zugführer. Sie erhalten von diesem den Befehl für ihre Einheit. Gegebenenfalls erkundet der Zugführer – soweit erforderlich gemeinsam mit den nachgeordneten Einheitsführern – zuvor die Einsatzstelle.

### **6.2 Befehl des Zugführers**

Der Inhalt eines jeden Befehls muss kurz und klar sein. Er soll das enthalten, was die nachgeordneten Einheitsführer zur Erfüllung der ihnen gestellten Aufgabe wissen müssen.

Der Befehl eines Zugführers muss mindestens enthalten:

- **Einheit**
- **Auftrag**

Die vom Gruppen-, Staffel- und Truppführer häufig verwendeten, weil bei deren Befehlen notwendigen Befehlselemente „Mittel“, „Ziel“ und „Weg“ sollen vom Zugführer im Sinne der Auftragstaktik nur dann verwendet werden, wenn sie zur Klarheit beitragen.

Für die Erfüllung der Aufgaben kann es erforderlich sein weitere wichtige Informationen zu geben und das Befehlsschema um folgende Befehlselemente zu ergänzen:

- **Lage** (Schadenereignis / Gefahrenlage, Möglichkeiten zur Schaden- und Gefahrenabwehr; Zuteilung, Unterstellung, Abgabe von Einsatzkräften)
- **Durchführung** (Eigene Absicht, Aufträge an die einzelnen Einheiten, Zusammenarbeit mit anderen Kräften und Koordinierung, Bereitstellung von Sicherheitstrupps für andere Einheiten, Einsatzabschnittsgrenzen, Zeitangaben, Schutzmaßnahmen)

Informationen über die „Lage“ und zur „Durchführung“ sind insbesondere sinnvoll, wenn die nachgeordneten Einheitsführer keinen umfassenden Lageüberblick haben oder als nachrückende Einheiten eingesetzt werden und sollten dem Befehl vorausgehen.

- **Versorgung** (Verpflegung, Atemschutzgeräte, Betriebsstoffe, Materialerhaltung, medizinische Versorgung)

**Feuerwehr-Dienstvorschrift FwDV 3 „Einheiten im Löscheinsatz“**

Stand August 2005

Seite 32

- **Führung und Kommunikationswesen** (Kommunikationsverbindungen und Meldewesen, Meldeköpfe, Befehlsstellen, Standort der oder des Führenden beziehungsweise der Befehlsstelle, Erreichbarkeit)



## **Begriffsbestimmungen**

### **Befehlsstelle**

Die Befehlsstelle ist eine ortsfeste oder bewegliche Einrichtung zur Unterstützung der Führungskräfte bei ihren Führungsaufgaben. Die Befehlsstelle ist Sitz des Einsatzleiters, des Einsatzabschnittsleiters oder des Zugführers.

### **Einheitsführer**

Einheitsführer ist die Sammelbezeichnung einer für die Einheit und den Einsatz verantwortlichen Führungskraft. Es gibt die Einheitsführer: Truppführer, Staffelführer, Gruppenführer und Zugführer.

### **Einsatzkräfte**

Einsatzkräfte sind alle im Einsatz tätigen Mannschaften mit ihren Einsatzmitteln und die Hilfskräfte.

### **Einsatzmittel**

Einsatzmittel sind Fahrzeuge, Geräte und Materialien, die die Einsatzkräfte zur Auftragsbefreiung benötigen.

### **Mannschaft**

Mannschaft sind die für die Bewältigung der Einsatzaufgaben ausgebildeten Personen einschließlich ihrer Führungskräfte.

### **Taktische Einheit**

Taktische Einheit ist eine organisatorische Einheit einschließlich ihrer Führung. Sie besteht aus der Mannschaft und den zugehörigen Einsatzmitteln.

Taktische Einheiten dienen der Ordnung an Einsatzstellen nach Verantwortungs- und Aufgabenbereichen. Die Größe der Einheit bemisst sich nach der Stärke der ihr angehörenden Mannschaft.

Taktische Grundeinheit ist die Gruppe.

Taktische Einheiten sind: Selbstständiger Trupp, Staffel, Gruppe und Zug.

### **Gruppe**

Die Gruppe ist eine taktische Einheit, deren Mannschaft aus einem Gruppenführer und acht weiteren Einsatzkräften besteht (1/8/9).

Die Mannschaft einer Gruppe gliedert sich in Gruppenführer, Maschinist, Melder, Angriffstrupp, Wassertrupp und Schlauchtrupp.

### **Staffel**

Die Staffel ist eine taktische Einheit, deren Mannschaft aus einem Staffelführer und fünf weiteren Einsatzkräften besteht (1/5/6).

Die Mannschaft einer Staffel gliedert sich in Staffelführer, Maschinist, Angriffstrupp und Wassertrupp.

### **Selbstständiger Trupp**

Der Selbstständige Trupp ist eine taktische Einheit, deren Mannschaft aus einem Truppführer und zwei weiteren Einsatzkräften besteht (1/2/3).

Die Mannschaft eines Selbstständigen Trupps gliedert sich in Truppführer, Truppmann und Maschinist.

Im Unterschied zu dem Angriffs-, Wasser- oder Schlauchtrupp innerhalb einer taktischen Einheit handelt es sich beim Selbstständigen Trupp um eine taktische Einheit, die eigenständig Einsatzaufgaben bewältigen kann.

### **Sicherheitstrupp**

Der Sicherheitstrupp ist ein mit Atemschutzgeräten ausgerüsteter Trupp, dessen Aufgabe es ist, bereits eingesetzten Atemschutztrupps im Notfall unverzüglich Hilfe zu leisten.

Sicherheitstrupps können auch mit zusätzlichen Aufgaben betraut werden, solange sie in der Lage sind, jederzeit ihrer eigentlichen Aufgabe gerecht zu werden und der Einsatzerfolg dadurch nicht gefährdet ist.

### **Zug**

Der Zug ist eine taktische Einheit. Sie besteht aus dem Zugführer, dem Zugtrupp als Führungseinheit und aus Gruppen, Staffeln und/oder Selbstständigen Trupps.

Der Zug hat in der Regel eine Mannschaftenstärke von 22.

Für besondere Aufgaben kann der Zug um einen Trupp, eine Staffel oder eine Gruppe erweitert werden.

### **Zugtrupp**

Der Zugtrupp ist die Führungseinheit des Zuges.

Der Zugtrupp gliedert sich in Führungsassistent, Melder und Fahrer.

### **Trupp**

Der Trupp ist eine Einheit innerhalb einer Gruppe oder einer Staffel. Er wird Angriffstrupp, Wassertrupp oder Schlauchtrupp genannt.

Der Trupp besteht aus zwei Einsatzkräften: dem ...truppführer und dem ...truppmann.